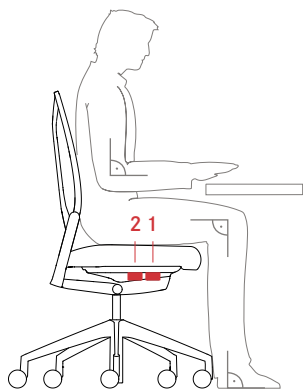


Camiro A

girsberger



1

Sitzhöhe stufenlos einstellbar nach Herausziehen des Griffs.

Zithoogte verstelbaar door de handgreep uit te trekken.

Hauteur d'assise réglable sans à-coups par une traction sur la manette.

Seat height infinitely adjustable by pulling out the handle.

2

Sitztiefe. Griff herausziehen und Sitz nach vorne bzw. nach hinten schieben.

Zitdiepte Handgreep uittrekken en de zitting naar voren of naar achteren schuiven.

Profondeur d'assise. Tirer la manette vers l'extérieur et faire coulisser l'assise vers l'arrière ou l'avant.

Seat depth. Pull out handle and move seat forwards or backwards.

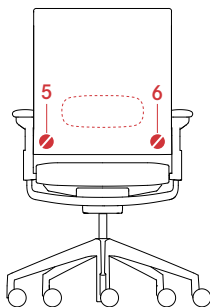
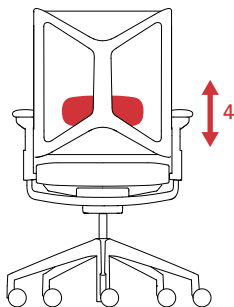
3

Arretierung der Synchronmechanik durch Herausziehen des Griffs.

Vergrendeling van het synchroon mechaniek door het uittrekken van de handgreep.

Blocage du mécanisme synchrone par traction sur la manette.

Lock synchronous mechanism by pulling out the handle.



4

Lumbalstütze für Rücken Netz

(Option) höhenverstellbar

Lumbaalsteun voor net rug

(optioneel) in hoogte verstelbaar

Appui lombaire pour dossier résille

(en option) réglable en hauteur

Lumbar support for mesh back

(option), height-adjustable

5 - 6

Lumbalstütze für Rücken Polster

(Option) höhen- und tiefenverstellbar

Lumbaalsteun voor gestoffeerde

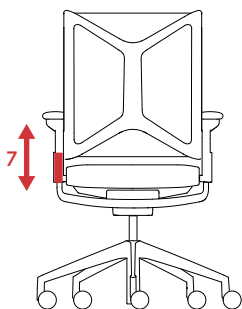
rug (optioneel) in hoogte en diepte verstelbaar

Appui lombaire pour dossier rem-

bourré (en option) réglable en hauteur et en profondeur

Lumbar support for upholstery back

(option), height and depth-adjustable



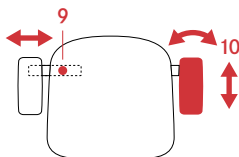
7

Armlehne 1D (Option) höhenverstellbar nach Ausklappen des Griffs.

Armleggers 1D (optioneel) in hoogte verstelbaar door het uitklappen van de greep op de armleuning.

Accoudoirs 1D (en option) réglables en hauteur par déblocage de la poignée.

Armrest 1D (optional): the height can be adjusted by pulling out the handle.



8 – 10

Armlehnen 2-4D (Option) breitenverstellbar über Drehgriff unter Sitz (9), höhenverstellbar über Drucktaste an Armlehne (8), optional mit verstellbarer Auflage (10).

Armlegger 2-4D (optioneel) in breedte verstelbaar door de draaiknop onder de zitting (9), in hoogte verstelbaar door de drukknop op de armlegger (8), optioneel met verstellbarer opdekje (10).

Accoudoirs 2-4D (en option) réglables en largeur par une molette sous l'assise (9), réglables en hauteur par un bouton poussoir sur l'accoudoir (8), en option équipé d'une manchette ajustable (10).

Armrests 2-4D (optional): the width can be adjusted via a twist grip below the seat (9), the height can be adjusted via the push-button switch on the armrest (8), option of adjustable top (10).

Pflege. Alle Mechanik- und Kunststoffteile sind wartungsfrei. Polster bürsten und mit herkömmlichen Textilpflegemitteln reinigen. Nappaleder gelegentlich mit feuchtem Naturfasertuch abwischen. Ergänzend sind Lederpflegeprodukte unter www.lck-girsberger.com erhältlich.

Onderhoud. Alle mechanische en kunststofdelen zijn onderhoudsvrij. Bekleding kan geborsteld worden en met een textielschoonmaakmiddel gereinigd worden. Nappaleer kan indien nodig met een vochtige doek afgenomen worden. Geschikte producten om het leder te onderhouden kunt u ook vinden op www.lck-girsberger.com.

Entretien. L'ensemble des composants mécaniques et des éléments synthétiques ne nécessite aucun entretien. Brossez les revêtements et nettoyez-les à l'aide d'un nettoyant textile usuel. Passez de temps en temps un chiffon humide en fibres naturelles sur le cuir nappa. En complément, des produits d'entretien du cuir sont disponibles sous www.lck-girsberger.com.

Care. The mechanical and plastic components require no maintenance. Brush and clean upholstery using conventional textile care products. Wipe nappa leather occasionally using a damp cloth made of natural fibres. Leather-care products are also available at www.lck-girsberger.com.



www.tuv.com
ID 1111208688



Sicherheit. Zur Verwendung für eine Person an einem Büroarbeitsplatz konzipiert. Arbeiten an Gasfedern darf nur geschultes Fachpersonal durchführen. Serienmässig mit einfarbigen, schwarzen Rollen für Teppichböden ausgestattet. Für Hartböden zweifarbige, grau-schwarze Weichrollen verwenden. Geprüft nach EN 1335.

Veiligheid. Te gebruiken door één persoon als zitplek achter een bureau. Reparaties aan gasveren mogen alleen gedaan worden door geschoolde vakmensen. Standaard uitgevoerd met eenkleurige, zwarte wielen voor tapijt. Voor harde vloeren kunnen de tweekleurige, grijs-zwarte zachte wielen gebruikt worden. Getest volgens EN 1335.

Sécurité. Conçu pour une utilisation par une seule et même personne devant un bureau. Toute manipulation au niveau de la cartouche à gaz ne doit être effectuée que par des professionnels. Equipé en série de roulettes noires pour moquettes. Sur sol dur, optez pour des roulettes souples bicolores noires et grises. Testé conforme à la norme EN 1335.

Safety. Designed for use by one person at one office workstation. Work on pneumatic springs may only be carried out by trained specialists. Supplied with solid black castors for carpets as standard. For hard floors, use two-coloured soft castors in grey and black. Tested to EN 1335.

CO₂-neutral since 2015 and committed to continued improvements

www.girsberger.com | mail@girsberger.com

Tel. +41 62 958 58 58 (CH) | +49 7642 68 98 0 (D) | +33 1 43 35 22 21 (F)

Tel. +43 1 799 97 97 (A) | +31 20 696 81 97 (NL) | +90 212 715 23 24 (TR)