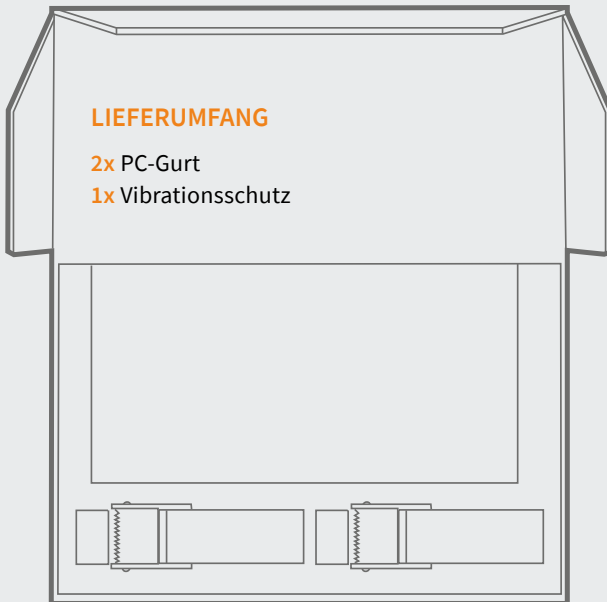
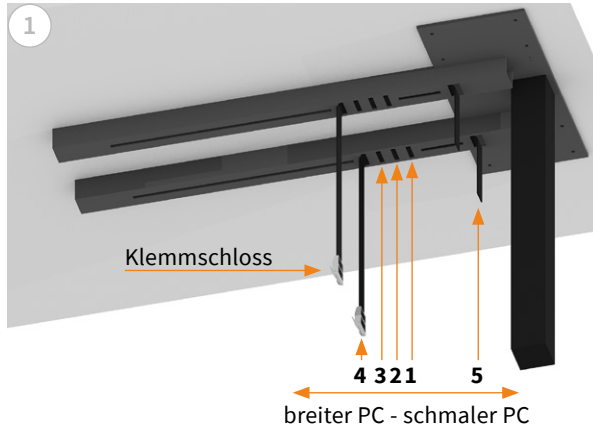


Masterlift[®] PC-Gurt

Montage- und Bedienungsanleitung

— — —
Made in Germany





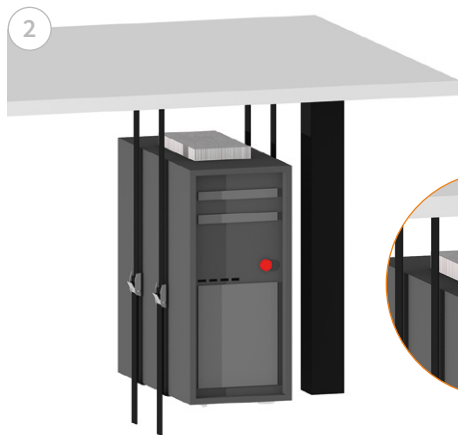
MONTAGEANLEITUNG

Gurtende an richtiger Position einfädeln:

PC-Gehäuse-Breite:

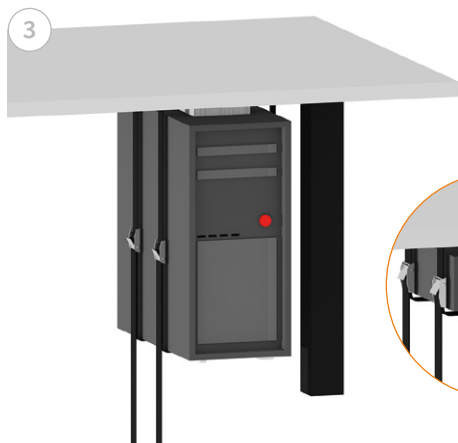
Pos. 1	ca. 100 mm
Pos. 2	ca. 125 mm
Pos. 3	ca. 150 mm
Pos. 4	ca. 175 mm

Bei Position 5 ausfädeln und mit Gurtanfang zusammenführen.



PC einhängen und Vibrationschutz auflegen.

Vibrationsschutz



PC-Gurte festziehen und auf Wunsch kürzen.

Beispiel kleiner PC