



Reinigungsanleitung




Übersicht




Kunststoff- Rolladen


PRODUKTSPEZIFISCH – Kunststoff Farben (Rolladen)




T01/TA1 (Acoustic)
White EC



T04 - Dark Grey EC



TEW - Edelweiss EC



TLEO - Titanium EC



Reinigungsanleitung




Übersicht




Melamin

MELAMIN Standard



M01 - White EC




MEW - Edelweiss EC




M04 - Dark Grey EC



M05 - Sand EC




M06 - Lava EC




MA1 - Acoustics
White EC


MELAMIN Decor




MD4 - Oak EC



MD5 - Maple EC



MD6 - Walnut EC



M02 - Light Grey EC

Produktspezifisch - Farben und Oberflächen können je nach Produkt variieren, bitte prüfen Sie die Produkt-Farbmatrix für geeignete Farben



Reinigungsanleitung



Übersicht



Pulver/Lack Melamin

NEU DESIGN FARBEN



TR1H0 –
Structured Terra



TRRR0 –
Structured Rusty Red



TR1G0 –
Structured Blue Jay




TR1Q0 –
Structured Park Green



TR1J0 –
Structured Sky Blue



TR1K0 –
Structured Wren



TR1M0 –
Structured Lava



TRCT0 –
Structured Chartreuse

Hinweis: Diese Designfarben entsprechen nicht der Standardgarantie. Farben und Oberflächen können je nach Produkt variieren, bitte prüfen Sie die Produkt-Farbmatrix für geeignete Farben

Furnier

SPECIAL



Reinigungsanleitung



Übersicht



V49 – Natural Oak EC*



NWW35 - Walnut EC*



NRW38 – Black Oak EC*

* Verfügbarkeitsstatus: Mit Ausnahme von Be_Hold wird das Furnier bis auf weiteres mit speziellen Verfahren bearbeitet.



Reinigungsanleitung




Übersicht



Holzoberfläche

MASSIVHOLZ




WD1 -
Wood Oak

OPTIONEN FÜR HOLZBEINE - Poppy™



M5W35 -
Natural Oak



M6W35 -
Natural Walnut




M7W43 -
Black Ash


OPTIONEN FÜR HOLZBEINE - Maari™



M5W35 -
Natural Oak



M5W44 -
Walnut on Oak



M5W43 -
Ink on Oak

OPTION BEISTELLTISCH - Harbor Work Lounge



NR-W35 -
Rift-Cut White Oak



Reinigungsanleitung




Übersicht

Holzoberfläche - Buchenholz

PRODUKTSPEZIFISCH – Optionen nur für Comforto 66




Beech Wood
stained in
Petrol - 269




Beech Wood
stained in
Cherry - 255



Beech Wood
with a black
stain - 254



Beech Wood
Natural - 250



Beech Wood
Lacquered in
red - 268



Beech Wood
Lacquered in
Blue - 267

Produktspezifisch - Farben und Oberflächen können je nach Produkt variieren, bitte prüfen Sie die Produkt-Farbmatrix für geeignete Farben

Glas




Reinigungsanleitung



Übersicht




Snowglass
EC VBL



Clear transparent
EC OVT

PLEXIGLAS



White Sateen
plexiglass*

* Für Audience und Hugo Aufbewahrungssysteme erhältlich

Die hier gezeigten Materialien können Abweichungen in Form und Farbe von den Originalen haben. Wir empfehlen, die realen Muster bei Ihrem lokalen Haworth Händler zu vergleichen.



Reinigungsanleitung




Übersicht

Metallfarben - Möbel

METALL – MÖBELPULVERLACKE



TRTWO –
Structured White EC



P08 –
Structured Sand EC



040 –
Structured Black EC



TRLEO –
Titanium EC



SW -
Alu Graphite EC




Reinigungsanleitung




Übersicht

Metallfarben - Möbel

PRODUKTSPEZIFISCH - Intuity
Metallfarben für Akzentplatte*



White EC



Alu light silver EC



Signal red EC



Ice blue EC



Orange EC

* Akzentplattenfarben gelten nur für die Seitenplatten von Intuity-Schreibtischen, NICHT für die zentralen / vertieften Beine von Bench Systemen

Produktpflege

Die folgenden Hinweise sind nur Empfehlungen. Obwohl diese Hinweise in der Regel wirksam sind, ist jeder Umstand einzigartig, und wir können nicht garantieren, dass die Behandlungen vollständig erfolgreich sein werden.


Allgemeine Wartung: Mit einem milden Reinigungsmittel und warmen Wasser abwischen. **Fleckenentfernung:** Wischen Sie mit einem nicht scheuernden Reinigungsmittel, spülen Sie mit warmen Wasser nach und trocknen Sie mit einem weichen Tuch.

Für mehr Details zur Produktpflege, besuchen Sie unsere Webseite auf haworth.com




Pflege von Stoffbezügen

Die meisten Stoffe können mittels Staubsaugen oder Putzen und Reinigen mit Trockenschaum problemlos gepflegt werden. Lederbezüge sollten mit einem leicht feuchten Tuch oder einem empfohlenen Lederreiniger abgewischt werden.



Pflege von Holzdekorapplikationen

Stauben Sie Ihre Holzmöbel regelmäßig ab, um die Ansammlung von Schmutz und Dreck zu vermeiden, die die Oberfläche stumpf machen können. Stauben Sie mit einem sauberen, feuchten Tuch ab und folgen Sie dabei der Maserung des Holzes. Wischen Sie mit einem weichen, trockenen Tuch nach. Verwenden Sie keine überschüssige Wassermenge und lassen Sie kein Wasser auf der Holzoberfläche stehen.



Pflege anderer Materialien

Allgemeine Pflegehinweise: Wischen Sie mit einem kaum angefeuchteten Tuch ab oder verwenden Sie einen empfohlenen Lederreiniger.

Glas: Mit einem Glasspray einsprühen und mit einem weichen, trockenen Tuch abwischen.

Metall: Mit einem milden Reinigungsmittel und warmen Wasser abwischen. Bei der Lagerung von Metall und Stuhlgestellen ist zu vermeiden, dass die beweglichen Teile feucht werden.



Cleaning Guide



Übersicht



Reinigung & Desinfektion

Reinigung bedeutet das Entfernen von Schmutz und Staub von Oberflächen zur grundsätzlichen Hygiene und Pflege.

Reinigungsmittel sind Seife, Wasser, ein feuchter Lappen oder andere nicht-desinfizierende Reinigungsmittel.

Desinfektion bedeutet das 100%ige Entfernen von Bakterien, Pilzen und Viren von Oberflächen. Dies wird aus hygienischen Gründen angewendet im privaten Wohnbereich, Büros und medizinischen Einrichtungen.

Desinfektionsmittel beinhalten verschiedenartige Desinfektionsmittellösungen abhängig von der Oberfläche die gereinigt werden soll.

Liste

Die folgenden Seiten erklären die Vorgehensweise und empfehlen ein entsprechendes Mittel.





Reinigungsanleitung



Übersicht

Desinfektionsrichtlinien

Diese Empfehlungen gelten ausschließlich für die **Desinfektion**. Für die generelle Reinigung und Pflege, um ein Produkt langlebig gut zu erhalten, beachten Sie bitte die Pflege- und Reinigungsstandards.



Desinfektionstücher

(beinhaltet Wasserstoffperoxid)

Benutzen Sie Tücher, dessen aktive Bestandteile aus Quartären Ammoniumverbindungen sogenannten "Quats" bestehen.

Stellen Sie sicher das diese Tücher keine Bleichmittel enthalten.



Alkoholbasierte Desinfektionsmittel

70% medizinischer Alkohol (70% ist eine Mindestempfehlung des CDC)

Desinfektionsspray ohne Bleichmittel



Reinigungsmittel (beinhaltet Wasserstoffperoxid)

