

LED Büro-Stehleuchte Stralen®

Stehleuchte mit neuester LED-Technik für den professionellen Einsatz im Büro. Im Leuchtenkopf befinden sich fest verbaute Leuchtdioden vom Markenhersteller Samsung, die mit einer Lebensdauer von ca. 50.000 Betriebsstunden angegeben sind. Die Stehleuchte lässt sich über einen Multifunktions-Taster an- und ausschalten, bei längerem Drücken kann die Leuchte individuell gedimmt werden. Bei Aktivierung des Tageslichtsensors passt sich die Beleuchtungsstärke automatisch der Umgebungshelligkeit an. Die Verteilung von direktem zu indirektem Licht liegt bei 62,5 zu 37,5 % und mit 4000 Kelvin arbeitet Stralen® im neutralweißen, tageslichtähnlichen Spektrum. Eine vollprismatische Acryl-Abdeckung sorgt für absolut blendfreies und direktes Licht am Arbeitsplatz, das bei einem Abstand zwischen Lichtquelle und Schreibtischplatte von 1,10 m mit 1817 Lux leuchtet. Über eine Präsenzerkennung schaltet sich die Stehleuchte automatisch ein, sofern eine Person im Erkennungsbereich geortet wird. Kann der Sensor über einen Zeitraum von 10 min keine Person registrieren, schaltet die Leuchte automatisch ab.


Technische Daten

MATERIAL	
Lampenmast und -kopf	Aluminium-Profil
Fußplatte	Stahl mit Cut-Out


FARBEN (Pulverbeschichtung matt)	
Weiß - ähnlich RAL 9010	EAN 4250660605749
Silber - ähnlich RAL 9006	EAN 4250660605763
Schwarz - ähnlich RAL 9005	EAN 4250660605770

LEUCHTMITTEL (fest verbaut, kein Austausch möglich)	
Samsung LED-Dioden	
Spannung / Leistung	220-240 V / 60 Watt
Frequenz	50 Hz
Stecker Schutzart	Schuko IP20
Schutzklasse	2
Zuleitung in m	2,5
LED-Treiber	Osram DALI Dimmer
Energieeffizienz	A++
Umgebungstemperatur °C	-25 ~ +40
Farbtemperatur Kelvin	4000 - neutralweiß
Beleuchtungsstärke Lux	3330
Abstrahlwinkel Grad	89,3
UGR - Blendwert	<18
Lichtstrom Lumen	6000
CRI - Farbwiedergabe-Index	>80
Lichtverteilung direkt/Indirekt	60 / 40 %
Tageslichtsensor	Aktivierbar über Taster
Präsenzerkennungsbereich m:	4
Mittlere Lebensdauer in Stunden/Jahre	50.000/25


MASSE	
Abmessungen mm	H 1950 x B 320 x T 800
Gewicht kg	19,5
Abmessungen Karton mm	L 1970 x B 620 x T 160
Gewicht brutto kg	25
Zertifikat	CE



Stralen®




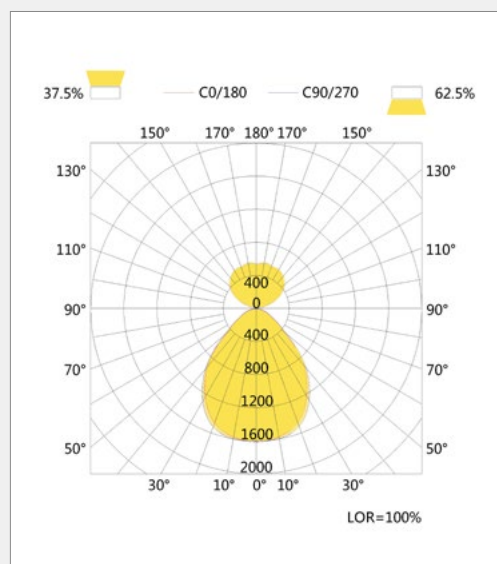
Diese Leuchte enthält eingebaute LED-Lampen.



} LED

Die Lampen können in der Leuchte nicht ausgetauscht werden.

874/2012




Inwerk GmbH
 Krefelder Str. 78-82
 40670 Meerbusch Deutschland
 Fon: 02159 69640-0
 service@inwerk.de
 www.inwerk-bueromoebel.de